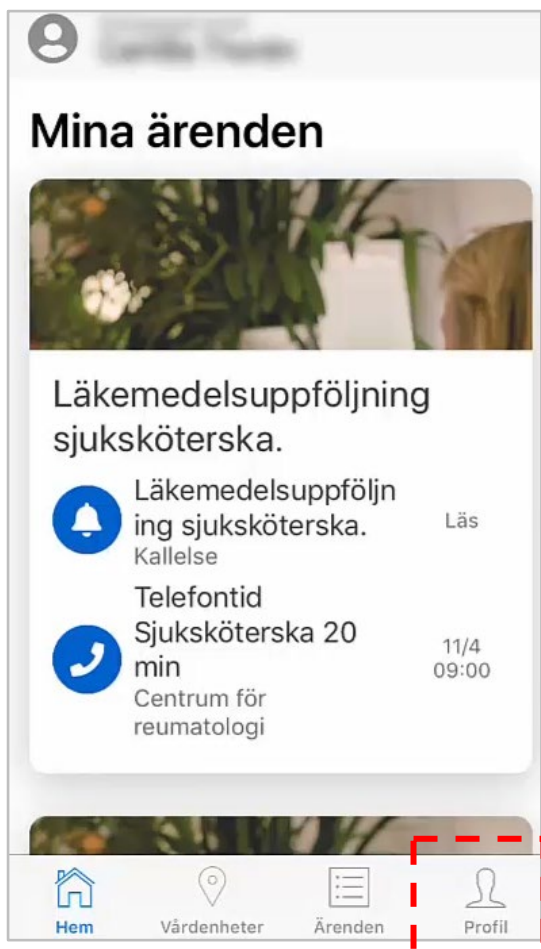
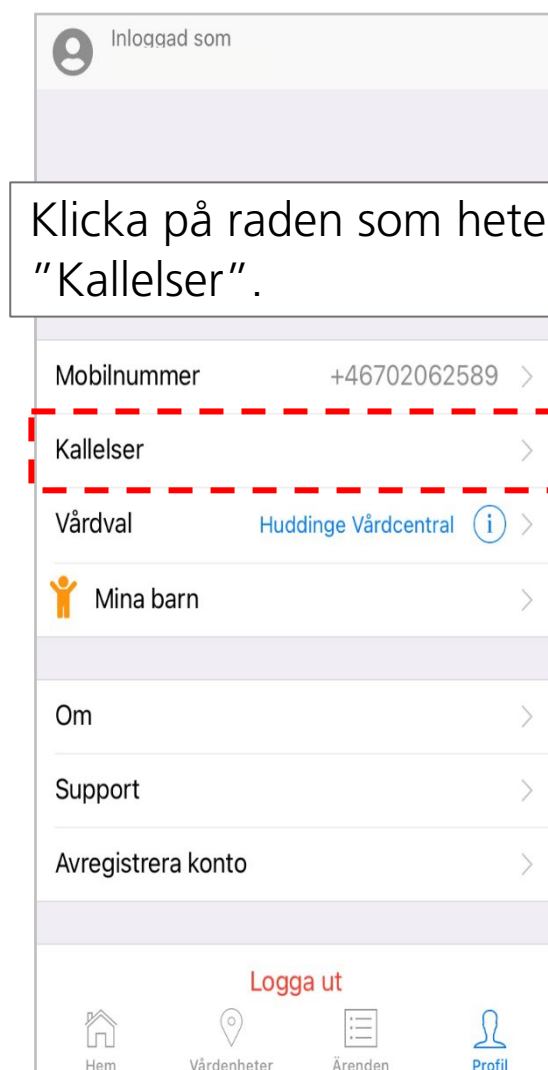


Så ändrar du inställningarna för elektroniska kallelser i Alltid öppet



Tryck på ikonen "Profil" längst ner i höger hörn.





Alternativet att få kallelser till Alltid öppet-appen är förvalt. Reglage-knappen har grön färg.



Om du *inte* önskar få kallelser via Alltid öppet kan du klicka på den gröna knappen så att den blir grå (inaktiv).


Om du har en digital brevlåda kan du välja att få dina kallelser dit. Klicka på reglage-knappen så att den blir grön för att aktivera utskick till digital brevlåda

I nuläget fungerar det att ta emot elektroniska kallelser till brevlådorna *Kivra* och *Min myndighetspost*.

När du är nöjd med dina val trycker du på "Klar".

Avbryt	Kallelser	Klar
Kallelser i appen 		
När vården skickar elektroniska kallelsebrev till dig får du ett sms och kan hantera dem i appen.		
Kallelser via digital brevlåda 		
Om du har en digital brevlåda via Mina Meddelanden (ex Kivra, Min Myndighetspost, mfl) kan du få kallelsebrevet dit. Val av digital brevlåda görs hos respektive brevlådeoperatör.		
Kallelsebrev som inte skickas till Mina meddelanden eller som du inte läser här i appen skrivs ut och skickas till dig på papper.		

Avbryt	Kallelser	Klar
Kallelser i appen 		
När vården skickar elektroniska kallelsebrev till dig får du ett sms och kan hantera dem i appen.		
Kallelser via digital brevlåda 		
Digital brevlåda Kivra		
Om du har en digital brevlåda via Mina Meddelanden (ex Kivra, Min Myndighetspost, mfl) kan du få kallelsebrevet dit. Val av digital brevlåda görs hos respektive brevlådeoperatör.		
Kallelsebrev som inte skickas till Mina meddelanden eller som du inte läser här i appen skrivs ut och skickas till dig på papper.		

Avbryt	Kallelser	Klar
Kallelser i appen 		
När vården skickar elektroniska kallelsebrev till dig får du ett sms och kan hantera dem i appen.		
Kallelser via digital brevlåda 		
Digital brevlåda Kivra		